

POSTĘPOWANIA WSZCZĘTE, PRZESTĘPSTWA STWIERDZONE I WYKRYWALNOŚĆ W ROKU 2019

 **Przestępczość ogółem**

 **Przestępczość kryminalna**

 **7. kategorii przestępstw**

POSTĘPOWANIA WSZCZĘTE, PRZESTĘPSTWA STWIERDZONE I WYKRYWALNOŚĆ W ROKU 2018

 **Przestępczość ogółem**

 **Przestępczość kryminalna**

 **7. kategorii przestępstw**

POSTĘPOWANIA WSZCZĘTE, PRZESTĘPSTWA STWIERDZONE I WYKRYWALNOŚĆ W ROKU 2017


 **Przestępczość ogółem**

 **Przestępczość kryminalna**

 **7. kategorii przestępstw**


Statystyki w rozbiciu na artykuły Kodeksu Karnego*


rok 2019 

rok 2018 

rok 2017 

rok 2016 

rok 2015 

rok 2014 

rok 2013 

Przestępstwa stwierdzone i wykrywalność w województwie warmińsko-mazurskim na przestrzeni ostatnich lat

rok	przestępstwa stwierdzone	liczba podejrzanych	wykrywalność (%)
2019	26354	14228	75,8
2018	25255	13830	75,4
2017	24697	12589	71,8
2016	27057	12921	67,6
2015	27445	12748	64,8
2014	29046	13562	67,1
2013	32571	16740	66,9
2012	37375	21056	71,8
2011	39193	22227	72,1
2010	37666	21868	71,6
2009	38841	22660	71,6
2008	39364	24282	73,6
2007	44876	25801	75,5

Przestępstwa stwierdzone w poszczególnych powiatach

[Rok 2019](#) 

[Rok 2018](#) 

[Rok 2017](#) 


[Rok 2016](#) 


[Rok 2015](#) 

[Rok 2014](#) 

[Rok 2013](#) 

[Lata 2007 - 2012](#) 

[Lata 2001 - 2006](#) 

[Lata 1999 - 2000](#) 

* Wszystkie akty prawne znajdują się w Internetowym Systemie Aktów Prawnych Sejmu RP - <http://isap.sejm.gov.pl/search.jsp>