

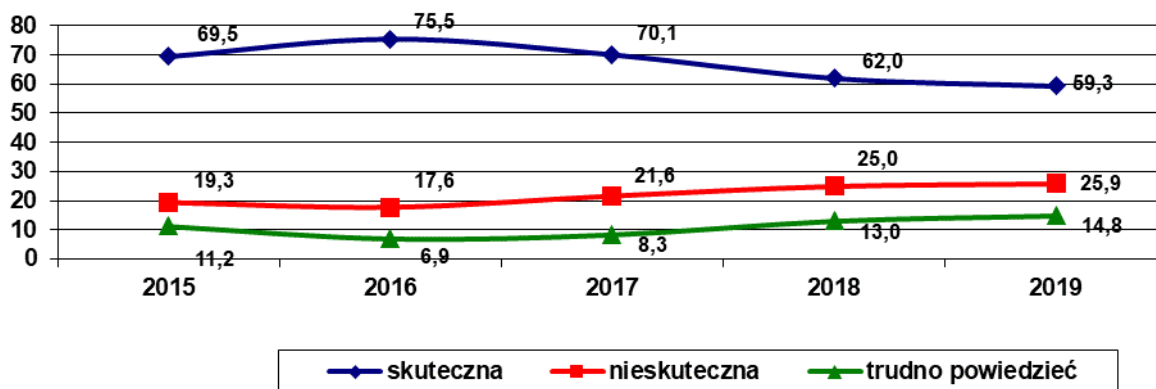
Poczucie bezpieczeństwa, ocena pracy Policjantów województwa warmińsko- mazurskiego

W zrealizowanej na początku 2019 roku dwunastej edycji Polskiego Badania Przystępczości, którego celem było poznanie społecznych ocen pracy policjantów pełniących służbę w okolicy miejsca zamieszkania oraz poziomu poczucia bezpieczeństwa mieszkańców województwa warmińsko- mazurskiego.

OCENA PRACY POLICJI

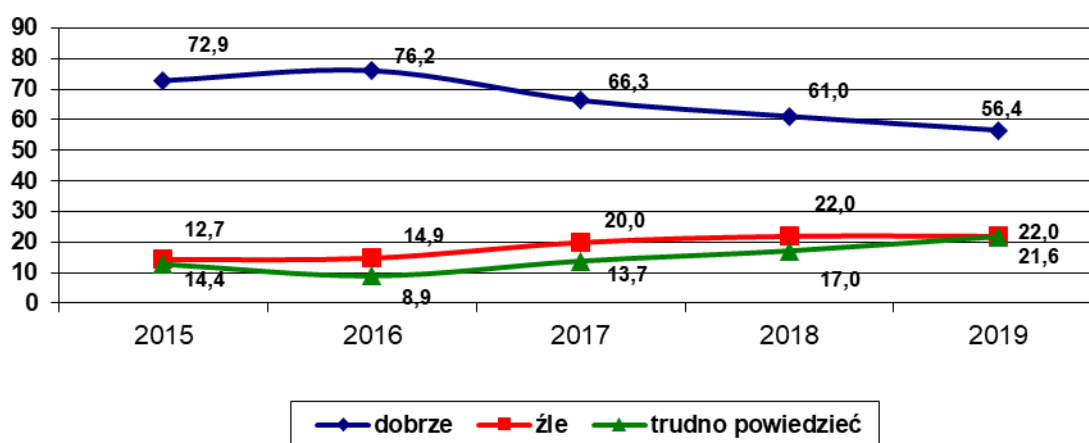
Mieszkańców województwa warmińsko- mazurskiego zapytano, jak oceniają skuteczność Policji w walce z przestępczością w okolicach ich miejsca zamieszkania. **Większość ankietowanych 59,3% jest zdania, że działania Policji są skuteczne. Z tą opinią nie zgadza się 25,9% respondentów, zaś 14,8% ma trudności z odpowiedzią no to pytanie.** Jak respondenci odpowiadali na to pytanie w ubiegłych latach opisuje poniższy wykres

Biorąc wszystko pod uwagę, czy Policja w walce z przestępczością w Pana(i) okolicy jest skuteczna? (2015-2019 w %)

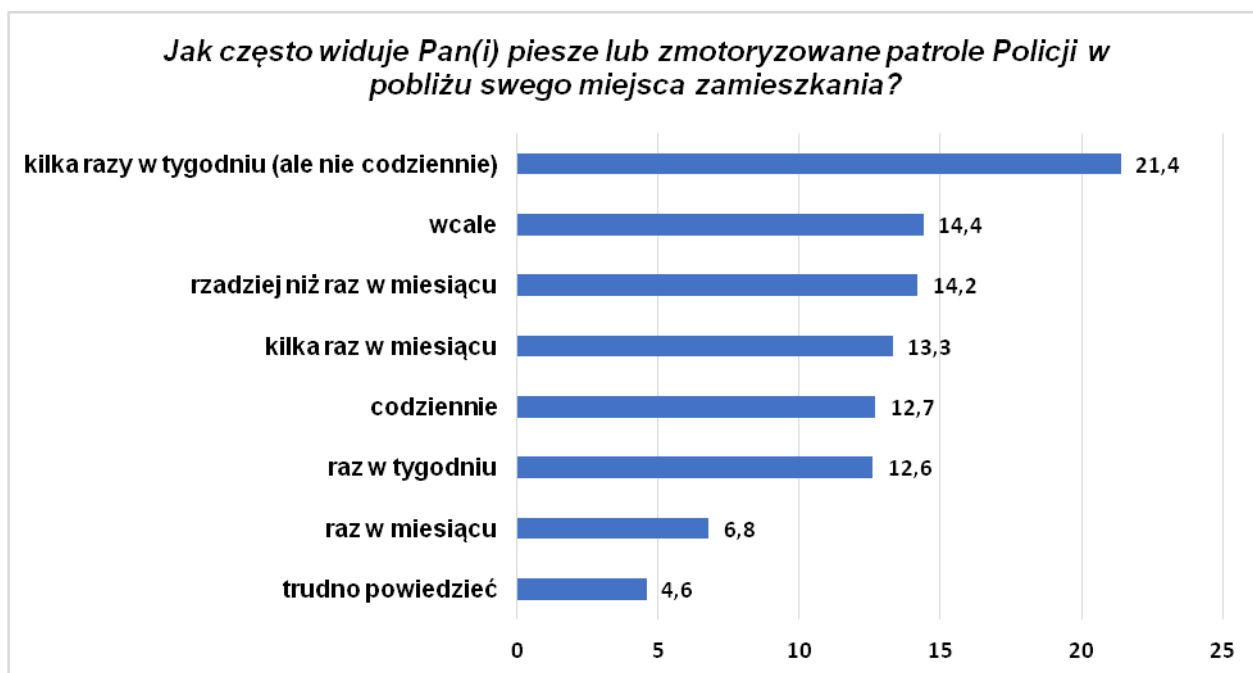


Mieszkańców naszego regionu poproszono o ocenę pracy policjantów pełniących służbę w okolicy ich miejsca zamieszkania. **Większość 56,4% ocenia ją dobrze, 22% wystawia oceny negatywne, a nie ma zdania na ten temat 21,6%.** Jak respondenci odpowiadali na to pytanie w ubiegłych latach przedstawia poniższy wykres

Jak ocenia Pan(i) pracę policjantów pełniących służbę w okolicy Pana(i) miejsca zamieszkania? (2015-2019 w %)



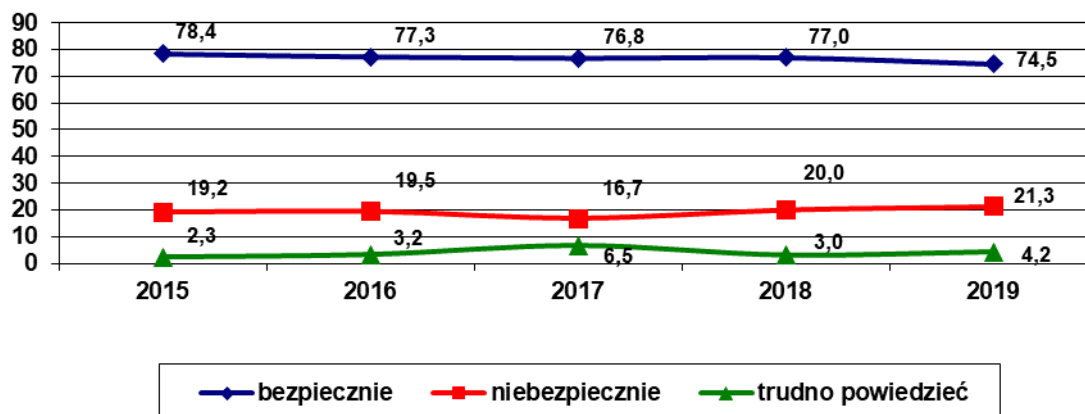
W badaniu pytano również o częstotliwość widywania pieszych lub zmotoryzowanych patroli policyjnych w okolicy miejsca zamieszkania. Zapytano, jak często widują piesze lub zmotoryzowane patrole Policji w pobliżu swojego miejsca zamieszkania. Najczęściej patrole policyjne widywane są przez ankietowanych kilka razy w tygodniu 21,4%, wcale nie widzi 14,4 % a rzadziej niż raz w miesiącu dostrzega 14,2% ankietowanych.. Poniższy wykres przedstawia jak respondenci odpowiadali na resztę zadanych pytań.



LEK PRZED PRZESTĘPCZOŚCIĄ

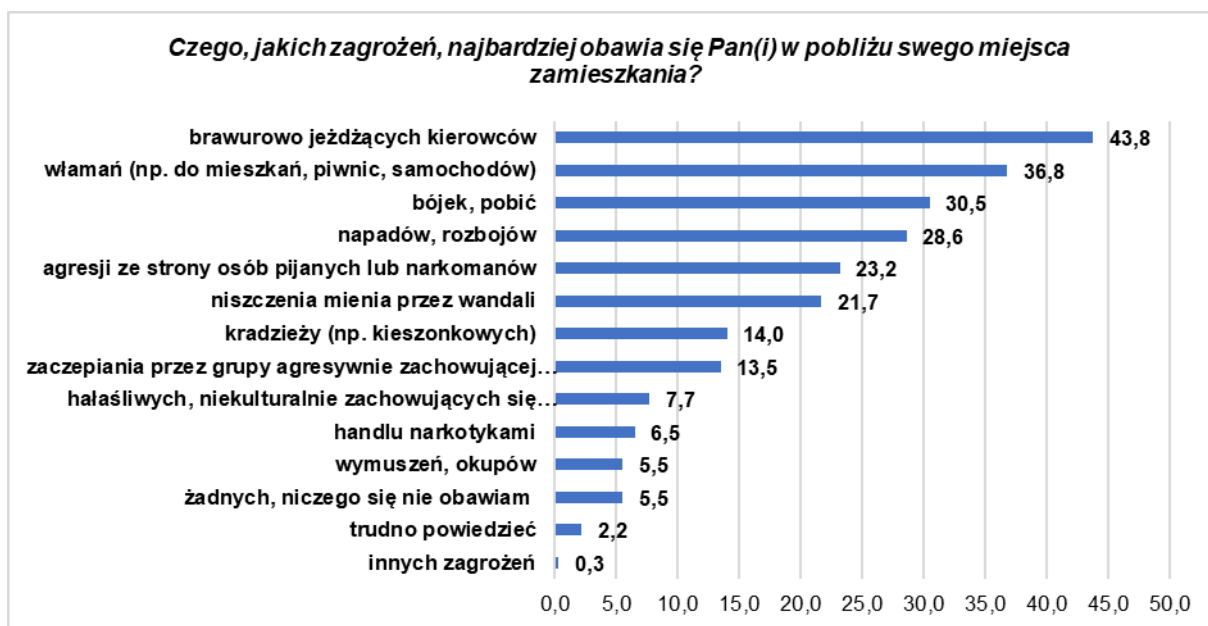
Większość mieszkańców naszego województwa czuła się bezpiecznie podczas ostatniego wyjścia z domu po zmroku 74,5% , podczas gdy jedna piąta osób 21,3% czuje się zagrożona, a 4,2% badanych nie potrafi odpowiedzieć na to pytanie. Jak respondenci odpowiadali na to pytanie w ubiegłych latach przedstawia poniższy wykres.

Czy czuje się Pan(i) bezpiecznie spacerując w swojej okolicy po zmroku? (2015-2019 w %)

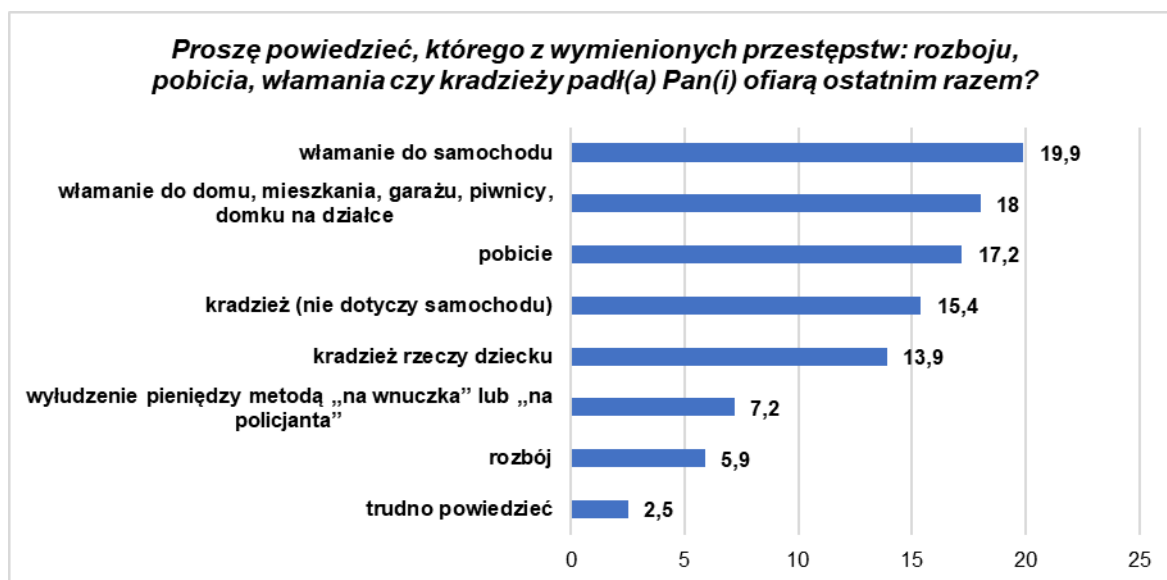


Badanym przedstawiono listę zagrożeń i poproszono, aby wskazali jakich zagrożeń najbardziej obawiają się w pobliżu swego miejsca zamieszkania. Najczęściej wymienianymi zagrożeniami były:

brawurowo jeżdżących kierowców 43,8%, włamań 36,8%, bójki i pobicia 30,5%, napady i rozboje 28,6%. agresje ze strony osób pijących lub narkomanów 23,2% niszczenie mienia przez wandali 21,7%, kradzieże 14%. Szczegółowy rozkład odpowiedzi przedstawia poniższy wykres.

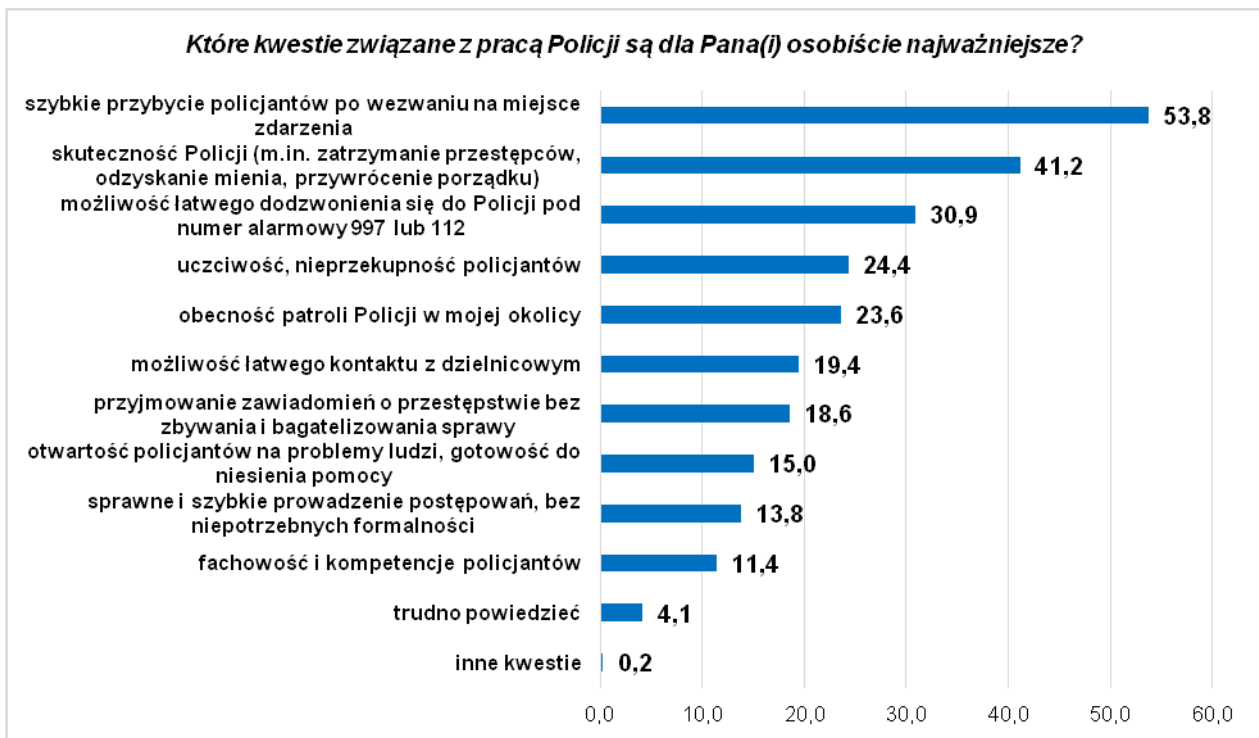


Ankietowanych poproszono, aby powiedzieli, którego z wymienionych przestępstw byli ostatnim razem ofiarą. Jak wskazują wyniki najwięcej respondentów było ofiarą włamań do samochodów 19,9 % oraz do domów mieszkań, garaży, piwnicy i domku na działce 18 %, a 17,2 % zostało pobitych. Poniższy wykres przedstawia odpowiedzi respondentów.

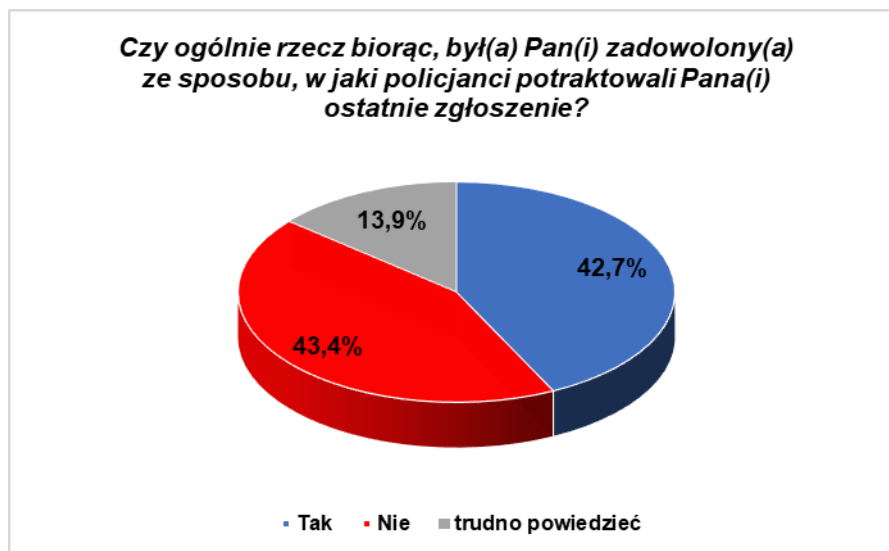


OCZEKIWANIA WOBEC POLICJI

Najważniejsze w pracy Policji w opinii mieszkańców naszego województwa jest szybkie przybycie policjantów po wezwaniu na miejsce zdarzenia 53,8%. Na skuteczność Policji wskazuje 41,2%, ważna też jest możliwość łatwego dodzwonienia się do Policji pod numer alarmowy 997 lub 112 tak sądzi 30,9%, a także uczciwość, nieprzekupność policjantów jest ważna dla 24,4%. Obecność patroli w mojej okolicy jest najważniejsza dla 23,6% ankietowanych. Ważny jest kontakt z dzielnicowym dla 19,4% respondentów. Szczegółowe odpowiedzi na inne kwestie przedstawia poniższy wykres.

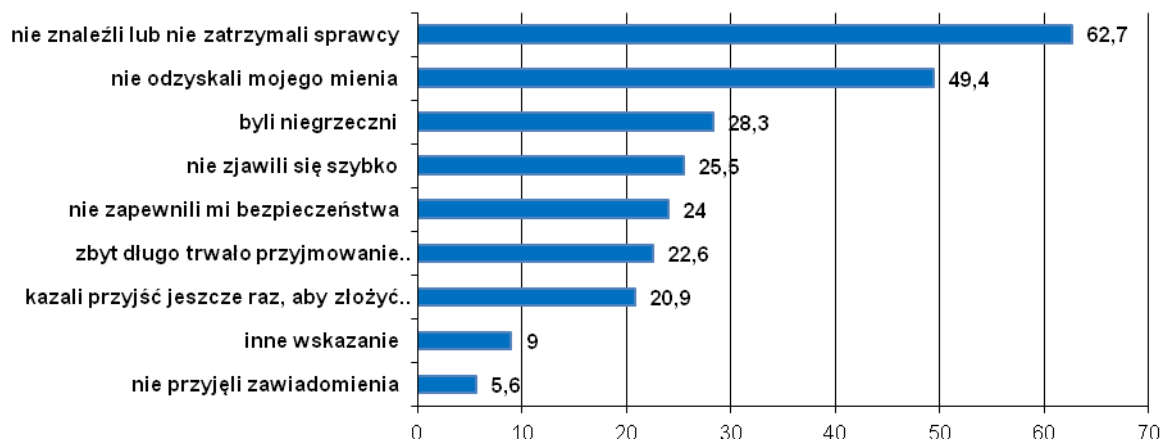


Wyniki badania wskazują, że zadowolonych i niezadowolonych za sposobu, w jaki policjanci potraktowali respondentów ostatnie zgłoszenie (43,4% oraz 42,7%) odsetek odpowiedzi jest zbliżony, natomiast 13,9% nie ma na ten temat zdania.

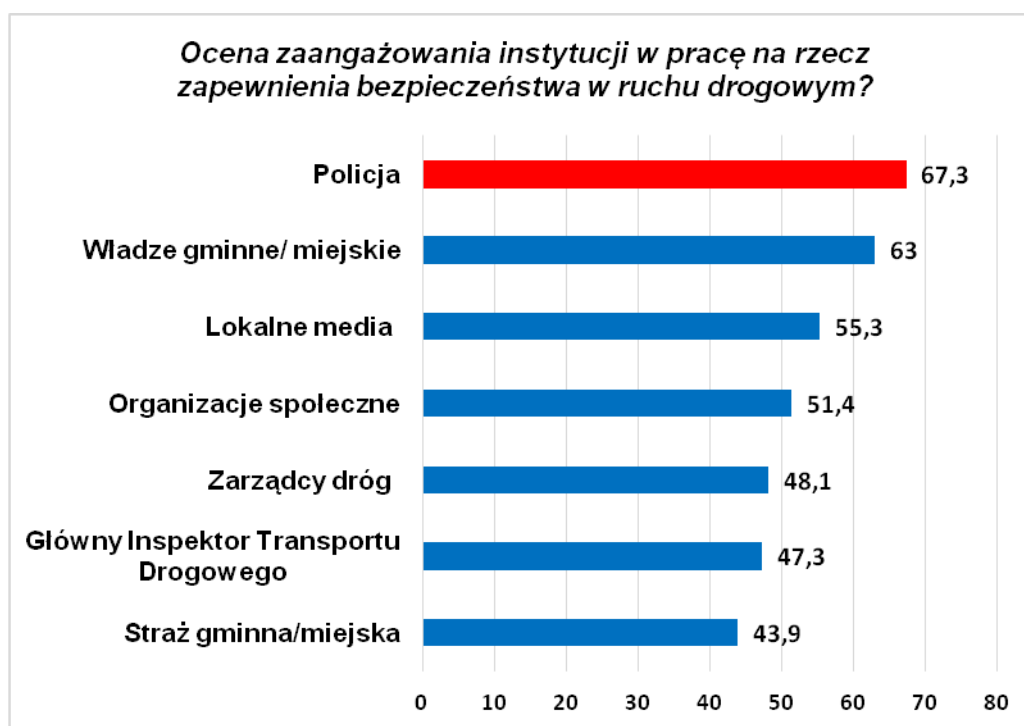


Niezadowoleni byli z powodu, że Policjanci nie znaleźli lub nie zatrzymali sprawcy 62,7 % ankietowanych. Policjanci nie odzyskali mienia tak twierdzi 49,4 % ankietowanych.. Jeszcze z jakich powodów respondenci byli niezadowoleni przedstawia poniższy wykres.

Z jakiego powodu był(a) Pan(i) niezadowolony(a)?

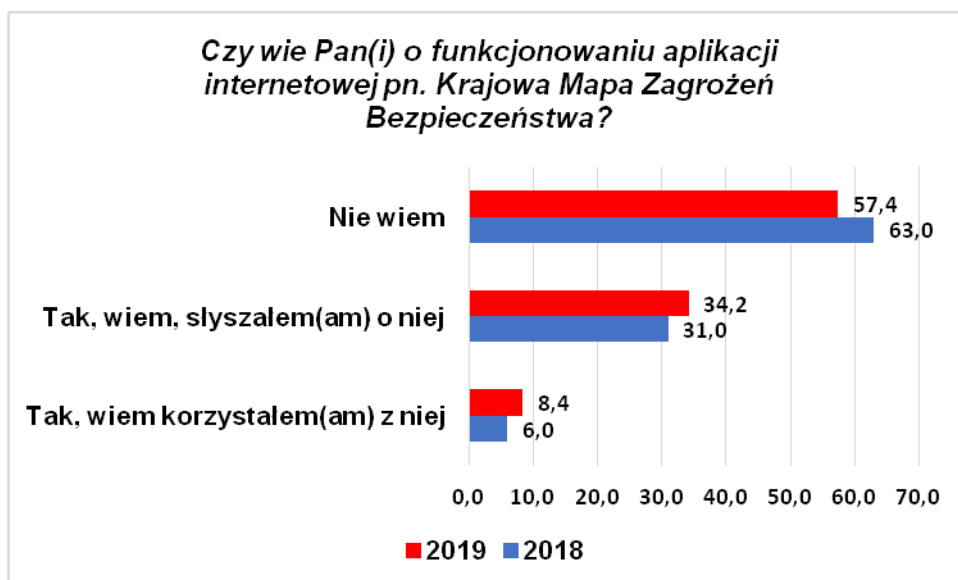


Jedno z pytań dotyczyło oceny poszczególnych służb w procesie zapewnienia bezpieczeństwa w ruchu drogowym. Najwięcej ocen pozytywnych na rzecz bezpieczeństwa w ruchu drogowym uzyskała Policja 67,3%. Na drugim miejscu władze gminne/ miejskie 63% , na trzecim miejscu lokalne media 55,3%. Ponad połowa badanych dobrze ocenia organizacje społeczne 51,4% i zarządy dróg 48,1%. Szczegółowy rozkład odpowiedzi przedstawia poniższy wykres.

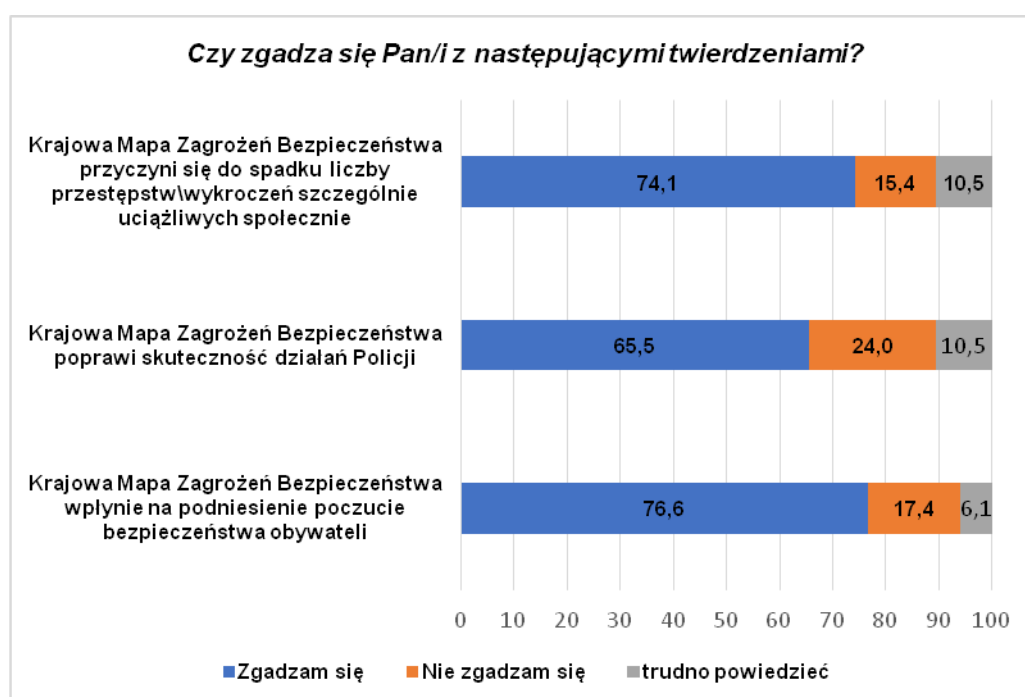


APLIKACJE INTERNETOWE

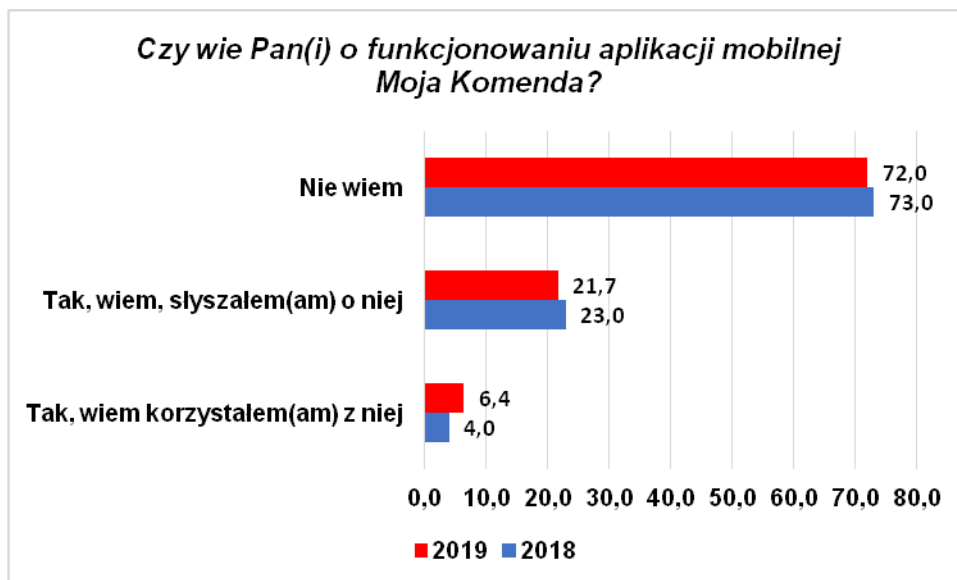
Jak wynika z ostatniej edycji PBP większość mieszkańców naszego województwa – 57,4% nie wie o funkcjonowaniu aplikacji Internetowej *Krajowa Mapa Zagrożeń Bezpieczeństwa*, a 34,2% wie i słyszał o jej istnieniu, a tylko 8,4% korzystało z tej aplikacji. Jak respondenci odpowiadali na to pytanie w tym i ubiegłym roku przedstawia poniższy wykres.



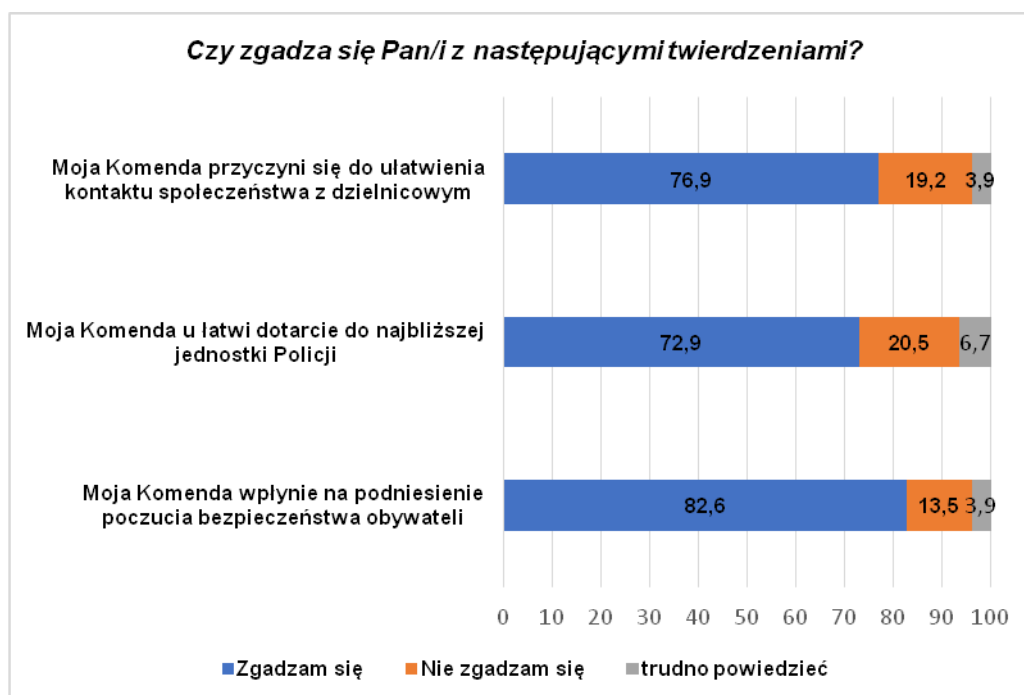
Badanych zapytano czy: *Krajowa Mapa Zagrożeń Bezpieczeństwa* przyczyni się do spadku liczby przestępstw\wykroczeń szczególnie uciążliwych społecznie - tak twierdzi 74,1%, czy poprawi skuteczność działań Policji potwierdza 65,5%, wpłynie na podniesienie poczucie bezpieczeństwa obywateli, potwierdza 76,6%.



Badania pokazały także, potrzebę informowania społeczeństwa o funkcjonowaniu aplikacji mobilnej *Moja Komenda* - 72% nie wie o jej funkcjonowaniu, 21,7% wie o tej aplikacji, a tylko 6,4% korzystało z tej aplikacji. Jak respondenci odpowiadali na to pytanie w tym i ubiegłym roku przedstawia poniższy wykres



Mieszkańcy województwa warmińsko- mazurskiego twierdzą że: *Moja Komenda* przyczyni się do ułatwienia kontaktu społeczeństwa z dzielnicowym -76,9%, ułatwi dotarcie do najbliższej jednostki Policji dla 72,9% respondentów oraz wpłynie na podniesienie poczucia bezpieczeństwa obywateli tak twierdzi 82,6% ankietowanych



Źródło: Polskie Badanie Przeszeczności, KGP 2019 r.,

Opracowała Barbara Niewiero